ПОЛИМЕР МК

приводные ремни, конвейерные ленты







цельнотканые

Транспортёрные

с покрытием из полиуретана

сетчатые

Ленты

тефлон

гомогенные



с ПВХ покрытием

ZipLink













WWW.POLYMERMC.RU

ПОЛИМЕР МК

ЛЕНТЫ С ПОКРЫТИЕМ ПВХ

код	Маркировка	кол-во несущих слоев	толщина, мм	минимальный диаметр шкива, мм	нагрузка при 1% растяжении, N/mm	диапазон рабочих температур, С	антистатичные свойства	структура поверхности	цвет	соответ. пищевым стандартам
1.1.11.01	1/11 11 U1/V5 80A S White A (DR)	1	1.1	15	11	-15+90	да	гладкая		да
1.1.20.01	1/20 4 U0/V15 80A S White Flex (AS)	1	2.0	50	4	-10+90	нет	гладкая		нет
1.2.19.01	2/19 10 U1/ V5 65A S White (DR)	1	1.9	30	10	-10+110	нет	гладкая		да
1.2.20.04	2/20 8 U0/V5 80A S White (AS)	2	2.0	30	8	-15+80	нет	гладкая		да
1.2.20.05	2/20 8 U0/V5 85A M Petrol Green A (AS)	2	2.0	40	8	-15+80	да	матовая		нет
1.2.20.06	2/20 8 U0/V5 M Blue A (HG)	2	2.0	30	8	-10+70	да	матовая		нет
1.2.21.01	2/21 10 U0/V5 GM Black A (HG)	2	2.0	30	10	-15+80	да	GM		нет
1.2.22.01	2/22 10 U0/V5 65A PN White (AS)	2	2.2	30	10	-15+80	нет	PN		да
1.2.23.02	2/23 12 U0/V8 45A RT Green A (CH)	2	2.3	40	12	-10+60	да	RT		нет
1.2.23.03	2/23 8 U0/V9 80A PN Petrol Green A (AS)	2	2.3	40	8	-15+80	да	PN		да
1.2.23.04	2/23 8 0/V9 70A IO Black A (AS)	2	2.3	40	8	+15+80	да	IO		нет
1.2.24.01	2/22 11 U1/V7 55A PP Blue A (DR)	2	2.2	15	11	-10+100	да	PP		да
1.2.25.01	2/25 12 U0/V10 65A S Dark Green A (CH)	2	2.5	50	12	-10+60	да	гладкая		да
1.2.27.02	2/27 10 U1/V10 65A S White (DR)	2	2.7	50	10	-10+110	нет	гладкая		да
1.2.27.03	2/27 11 U0/V10 60A S Petrol Green A (DR)	2	2.7	50	11	-20+80	да	гладкая		нет
1.2.27.04	2/27 8 U0/V10 45A RT Petrol Green A (AS)	2	2.7	50	8	-15+80	да	RT		нет
1.2.28.03	2/28 10 V6/V5 65A PN Blue (DR)	2	2.8	40	10	-10+110	нет	PN		да
1.2.28.04	2/28 11 U0/V10 60A S Petrol Green A (AS)	2	2.8	40	11	-15+80	да	гладкая		нет
1.2.28.05	2/28 12 U0/V10 85A M Dark Green A (HG)	2	2.8	40	12	-15+80	да	матовая		нет
1.2.28.06	2/28 8 U0/V10 85A M Petrol green A (AS)	2	2.8	40	15	-15+80	да	матовая		нет
1.2.29.01	2/29 11 U0/V9 45A RT Petrol Green A (DR)	2	2.9	50	11	-25+70	да	RT		нет
1.2.30.02	2/30 8 U0/V10 80A S White (AS)	2	3.0	40	8	-15+80	нет	гладкая		да
1.2.30.05	2/30 8 U0/V15 45A LG Black A (HG)	2	3.0	40	8	-15+80	да	LG		нет
1.2.30.06	2/30 8 V8/V7 80A PN/S Green A (AS)	2	3.0	60	8	-15+80	да	PN/S		нет
1.2.30.07	2/30 8 U0/V8 80A S Blue A (AS)	2	3.0	40	8	-15+80	да	гладкая		да
1.2.32.03	2/32 10 U0/V21 55A PP Blue (AS)	2	3.2	50	10	-15+80	нет	PP		да
1.2.33.01	2/33 11 U0/V10 60A S Petrol Green A (AS)	2	3.3	50	11	-20+80	да	гладкая		нет
1.2.40.01	2/40 8 U0/V20 55A GPL Black A (HG)	2	4.0	60	8	-10+70	да	GPL		нет
1.2.40.02	2/40 12 V10/V12 80A PN/S Green A Flex (AS)	2	4.0	80	12	-15+80	да	PN/S		нет
1.2.50.02	2/50 8 U0/V34 40A GP Petrol green A (AS)	2	5.0	50	8	-15+80	да	GP		нет
1.2.50.03	2/50 8 U0/V34 45A GP Dark green A (HG)	2	5.0	60	8	-15+80	да	GP		нет
1.2.50.04	2/50 12 U0/V34 55A GP Petrol Green A (AS)	2	5.0	50	12	-10+80	да	GP		нет
1.2.50.05	2/50 10 U0/EF35 55A FL Red (HG)	2	5.0	60	10	-15+80	да	FL		нет
1.2.50.06	2/50 10 U0/V34 35A GPZ Green A (AS)	2	5.0	50	10	-10+80	да	GPZ		нет
1.2.55.02	2/55 12 U0/V15 65A CL White (CH)	2	5.5	80	12	-10+60	нет	CL		да
1.2.85.01	2/85 10 U0/V65 65A TD Petrol green A (AS)	2	8.5	40	10	-15+80	да	TD		нет
1.3.36.01	3/36 13 U0/V7 80A S Green A (DR)	3	3.6	80	13	-15+90	да	гладкая		нет
1.3.37.01	3/37 12 U0/V10 60A S Petrol green A (AS)	3	3.7	80	12	-15+80	да	гладкая		нет

код	Маркировка	кол-во несущих слоев	толщина, мм	минимальный диаметр шкива, мм	нагрузка при 1% растяжении, N/mm	диапазон рабочих температур, С	антистатичные свойства	структура поверхности	цвет	соответ. пищевым стандартам
ЛЕНТЫ С ПОКРЫТИЕМ ПВХ										
1.3.37.02	3/37 18 U0/V0 Green Flex (AS)	3	3.7	120	18	-10+60	нет	гладкая		нет
1.3.39.01	3/39 13 U0/V10 65A S White (DR)	3	3.9	80	13	-10+110	нет	гладкая		да
1.3.40.02	3/40 15 U0/V10 80A S Petrol green A (AS)	3	4.0	80	15	-15+80	да	гладкая		да
1.3.40.03	3/40 15 U0/V10 S White (AS)	3	4.0	80	15	-15+80	нет	гладкая		да
1.3.42.01	3/42 18 U0/V15 65A S White (CH)	3	4.2	100	18	-10+60	нет	гладкая		да
1.3.48.01	3/48 15 U0/V20 75A S Petrol Green A (AS)	3	4.8	90	15	-15+80	нет	гладкая		нет
1.3.49.02	3/49 14 0/V20 60A S Petrol Green A (DR)	3	4.9	100	14	-15+80	да	гладкая		нет
1.3.50.01	3/50 12 U0/V20 30A S Grey (AS)	3	5.0	80	12	-15+80	нет	гладкая		нет
1.3.73.01	3/73 50 V6/V20 GM Black A (DR)	3	7.3	300	50	-15+90	да	GM		нет
1.3.80.01	3/80 15 U0/V44 35A FL Red (HG)	3	8.0	60	15	-15+80	нет	FL		нет
1.3.90.01	3/90 15 U0/V60 55A R20F Black (AS)	3	9.0	80	15	-15+80	нет	R20F		нет
1.4.74.01	4/74 32 V10/V20 80A M/S White A FR SUGAR (IN)	4	7.4	240	32	-20+90	да	M/S		да
ЛЕНТЫ С ПОЛИУРЕТАНОВЫМ ПОКРЫТИЕМ										
2.1.7.03	1/7 4 U1/U2 86A RC Yellow A (DR)	1	0.7	4	4	-40+100	да	RC		да
2.1.8.02	1/8 5 U0/U3 92A M Blue A (AS)	1	0.8	5	5	-10+90	да	матовая		да
2.1.8.03	1/8 5 U0/U3 92A M White A (AS)	1	0.8	5	5	-10+90	да	матовая		да
2.1.8.05	1/8 5 U0/UHP3 92A M White A (AS)	1	0.8	5	5	-30+110	да	матовая		да
2.1.8.06	1/8 5 U0/UHP3 92A M White (AS)	1	0.8	5	5	-30+110	да	матовая		нет
2.1.8.07	1/8 10 U0/U3 85A M White A Flex (AS)	1	0.8	5	5	-15+80	да	матовая		да
2.1.8.08	1/8 10 U0/U3 85A M Blue A Flex (AS)	1	0.8	5	5	-15+80	да	матовая		да
2.1.10.01	1/10 4 U0/U2 SM White A (HG)	1	1.0	10	4	-30+80	да	SM		да
2.1.10.02	1/10 5 U0/U3 85A PN Blue (RV)	1	1.0	10	5	-25+60	нет	PN		да
2.1.10.03	1/10 5 U0/U5 92A PN white (RV)	1	1.0	15	5	-25+60	нет	PN		да
2.1.10.04	1/10 5 U0/U6 85A HR White A (RV)	1	1.0	8	5	-25+60	да	HR		да
2.1.10.05	1/10 6 U0/U4 85A M White A (RV)	1	1.0	5	6	-25+60	да	матовая		да
2.1.10.06	1/10 7 U0/U4 85A S White (RV)	1	1.0	5	7	-25+60	нет	гладкая		да
2.1.10.07	1/10 8 U1/U4 86A S White FLEX (DR)	1	10	4	8	-40+100	нет	гладкая		да
2.1.10.08	1/10 5 U0/U5 M 85A PN Blue (AS)	1	1.0	5	5	-15+80	да	PN		да
2.1.10.09	1/10 4 U0/U2 SM Blue A (HG)	1	1.0	9	4	-30+80	да	SM		-
2.1.10.10	1/10 7 U0/U4 85A M White (AS)	1	1.0	5	7	-15+80	нет	матовая		да
2.1.12.01	1/12 5 U0/U2 80A TP Brown A (AS)	1	1.2	8	5	-20+100	да	TP		да
2.1.12.03	1/12 5 U0/U7 92A RC White A (AS)	1	1.2	5	5	-10+90	да	RC		да
2.1.12.04	1/12 5 U0/U7 92A RC Yellow A (AS)	1	1.2	5	5	-10+90	да	RC		да
2.1.12.07	1/12 6 U3/U3 FL Green A (CH)	1	1.2	10	6	-20+100	да	FL		да
2.1.14.01	1/14 6 U1/U6 86A PN Yellow (DR)	1	1.4	12	6	-40+100	нет	PN		да
2.1.16.01	1/16 6 U5/U5 FL Green A (CH)	1	1.6	20	6	-20+100	да	FL		да
2.1.25.01	1/25 20 U10/U15 80A IO Blue (VL)	1	2.5	20	20	-40+50	нет	IO		да
2.1.30.01	1/30 7 U0/U29 S 95A Grey (VL)-FRG-3 **	1	3.0	36	7	-30+70	нет	гладкая		да

ПОЛИМЕР МК

код	Маркировка	кол-во несущих слоев	толщина, мм	минимальный диаметр шкива, мм	нагрузка при 1% растяжении, N/mm	диапазон рабочих температур, С	антистатичные свойства	структура поверхности	цвет	соответ. пищевым стандартам
ЛЕНТЫ С ПОЛИУРЕТАНОВЫМ ПОКРЫТИЕМ										
2.1.30.02	1/30 12 U10/U15 80A S Brown A (VL)	1	3.0	30	12	-40+50	да	гладкая		да
2.2.10.01	2/10 6 U0/U3HC 93A M Black A (IN)	2	1.0	20	6	-20+90	да	матовая		нет
2.2.13.02	2/13 10 U0/U2 85A M White A (RV)	2	1.3	10	10	-25+60	да	матовая		да
2.2.13.03	2/13 10 U0/UHP3 92A M White A (AS)	2	1.3	10	10	-30+110	да	матовая		да
2.2.13.04	2/13 8 U0/U3 92A M Blue A FRLS (AS)	2	1.3	10	8	-10+90	да	матовая		да
2.2.13.08	2/13 6 U0/U2 85A M White A (YL)	2	1.3	8	6	-20+80	да	матовая		да
2.2.13.09	2/13 6 U0/U2 85A M Blue A (YL)	2	1.3	8	6	-20+80	да	матовая		да
2.2.13.10	2/13 6 0/U/0 T White (YL)	2	1.3	8	6	-20+120	нет	ткань		да
2.2.14.01	2/14 10 U0/U3 85A M White Flex (AS)	2	1.4	10	10	-10+90	нет	матовая		да
2.2.15.01	2/15 10 U0/U3 92A M White A (AS)	2	1.5	10	10	-10+90	да	матовая		да
2.2.15.03	2/15 8 U0/U3 M Blue A (HG)	2	1.5	10	8	-30+80	да	матовая		да
2.2.15.04	2/15 8 U0/UHP3 M White A (HG)	2	1.5	40	8	-20+130	да	матовая		да
2.2.16.01	2/16 10 U0/U4 85A RC White A (AS)	2	1.6	10	10	-10+90	да	RC		да
2.2.17.01	2/17 10 U0/U3 92A PN Blue A (AS)	2	1.7	10	10	-15+80	да	PN		да
2.2.17.02	2/17 10 U0/UHP3 92A PN White A (AS)	2	1.7	10	10	-30+110	да	PN		да
2.2.17.03	2/17 10 U0/UHP4 92A M blue A (AS)	2	1.7	20	10	-30+110	да	матовая		да
2.2.17.05	2/17 16 U0/U1 93A M Blue A (HG)	2	1.7	20	16	-20+90	да	матовая		да
2.2.18.01	2/18 11 U2/U3 92A HR/M blue (RV)	2	1.8	25	11	-25+60	нет	HR		да
2.2.18.02	2/18 18 U0/U1 M Sky Blue A (HG)	2	1.8	20	18	-15+80	да	матовая		да
2.2.20.02	2/20 12 U0/U5 92A M White A (AS)	2	2.0	25	12	-10+90	да	матовая		да
2.2.20.03	2/20 8 U0/U3 M White A (HG)	2	2.0	35	8	-30+80	да	матовая		нет
2.2.24.03	2/24 12 U0/U8 92A M White A (AS)	2	2.4	50	12	-15+80	да	матовая		да
2.2.24.04	2/24 12 U0/U12 85A TR Blue A (AS)	2	2.4	30	12	-15+80	да	TR		да
2.2.32.01	2/32 10 U0/U21 85A SN Blue (AS)	2	3.2	50	10	-15+80	нет	SN		да
2.2.45.01	2/45 8 U0/U20 85ShA FBO White A (HG)	2	4.5	60	8	-30+80	да	FBO		-
2.2.47.01	2/47 17 U1/U15 86A LT White A (DR)	2	4.7	50	17	-40+100	да	LT		да
2.2.52.01	2/52 10 U0/V20 65A FBO White (HG)	2	5.2	70	10	-10+70	нет	FBO		нет
2.2.55.01	2/55 12 U0/U15 LT White (CH)	2	5.5	50	12	-20+100	нет	LT		да
2.3.38.01	3/38 75 U0/U10 M Black A (HG)	3	3.8	150	75	-20+90	да	матовая		нет
БЕСКОРДОВЫЕ ПОЛИУРЕТАНОВЫЕ ЛЕНТЫ										
10.0.10.01	0/10 2 U5/U5HP FL/S Blue A (CH)	-	1.0	10	2	-30+60	нет	FL		да
10.0.11.01	0/11 1 U5/U6 FLS/FLS Blue (HG)	-	1.1	15	1.5	-20+60	нет	FLS		да
10.0.12.02	0/12 1 U6/U6 M/PN Blue (HG)	-	1.2	15	1.5	-20+60	нет	PN		-
10.0.14.01	0/14 1 U13/G1 MF Blue (HG)	-	1.4	15	1	-20+60	да	MF		нет
10.0.15.01	0/15 3 U10/U5 FL Green A (CH)	-	1.5	10	3	-20+60	да	FL		да
10.0.16.01	0/16 10 U8/U8 95A S Blue (VL)	-	1.6	21	10	-30+60	нет	гладкая		да
10.0.17.01	0/17 U8/U9 MF Blue A (HG)	-	1.7	15	-	-20+60	да	MF		да
10.0.18.02	0/18 4 U9/U9 80A FL/PN Blue (VL)	-	1.8	11	4	-40+50	нет	PN		да

код	Маркировка	кол-во несущих слоев	толщина, мм	минимальный диаметр шкива, мм	нагрузка при 1% растяжении, N/mm	диапазон рабочих температур, С	антистатичные свойства	структура поверхности	цвет	соответ. пищевым стандартам
БЕСКОРДОВЫЕ ПОЛИУРЕТАНОВЫЕ ЛЕНТЫ										
10.0.18.03	0/18 2 U9/U9 90A FL/M Blue (HG)	-	1.8	25	2	-20+60	нет	FL/M		-
10.0.18.04	0/18 2 U9/U9 90A FL/PN Blue (HG)	-	1.8	25	2	-20+60	нет	PN		-
10.0.20.01	0/20 2 U10/U10 80A IO Blue (VL)	-	2.0	12	2	-40+50	нет	IO		да
10.0.20.03	0/20 4 U10/U10 80A FL/S Blue (VL)	-	2.0	12	4	-40+50	нет	FL/S		да
10.0.20.05	0/20 4 U10/U10 85A S Petrol Green (RV)	-	2.0	10	4	-20+100	нет	гладкая		да
10.0.20.06	0/20 4 U10/U10 85A S White (RV)	-	2.0	20	4	-40+90	нет	гладкая		да
10.0.20.07	0/20 4 U10/U10 85A Mat/Velvet White (PS)	-	2.0	12	4	-40+50	нет	Velvet		да
10.0.20.08	0/20 4 U10/U10 85A Mat/Velvet Blue (PS)	-	2.0	12	4	-40+50	нет	Velvet		да
10.0.21.01	0/21 4 U10/U11 FL/FH Green Flex (CH)	-	2.1	10	4	-20+60	нет	FL/FH		да
10.0.25.02	0/25 4 U10/U15 95A MDD/S Blue (VL)	-	2.5	48	5	-20+70	нет	MDD/S		да
10.0.30.01	0/30 10 U15/U15 80A FL Blue (VL)	-	3.0	20	10	-30+60	нет	FL		да
10.0.30.02	0/30 10 U15/U15 95A FL/S Blue (VL)	-	3.0	40	10	-30+60	нет	FL/S		да
10.0.30.04	0/30 7 TPE15/TPE15 59D S Blue Super Drive (VL)	-	3.0	80	7	-20+75	нет	гладкая		да
10.0.30.05	0/30 10 U15/U15 95A FL/S Blue (PS)	-	3.0	40	10	-30+60	нет	FL/S		да
10.0.30.06	0/30 10 U15/U15 95A FL/S Blue impression top/glossy (PS)	-	3.0	40	10	-30+60	нет	FL/S		да
10.0.80.01	0/80 26 U40/U40 95A S Blue (VL)	-	8.0	150	26	-30+60	нет	гладкая		да
ЛЕНТЫ С ЭЛАСТОМЕРНЫМ ПОКРЫТИЕМ										
3.1.40.01	1/40 6 U0/G20 FL Green A Polyamid (CH)	1	4.0	60	6	-20+100	да	FL		нет
3.2.15.01	2/15 6 U0/G3 FL Green A (CH)	2	1.5	25	6	-20+100	да	FL		нет
3.2.20.01	2/20 8 U0/G5 FL Green A (CH)	2	2.0	25	8	-20+100	да	FL		нет
3.2.23.01	2/23 8 U0/G10 IO Green A (HG)	2	2.3	50	8	-15+80	да	IO		нет
3.2.28.01	2/28 12 U0/G15 FL Red A Flex (CH)	2	2.8	50	12	-20+80	да	FL		нет
3.2.28.02	2/28 8 U0/G7 LG Green A (CH)	2	2.8	30	8	-20+100	да	LG		нет
3.2.30.01	2/30 8 U0/G15 FL Green A (CH)	2	3.0	50	8	-20+100	да	FL		нет
3.2.50.01	2/50 12 T0/G30 GM Red A (CH)	2	5.0	80	12	-20+100	да	GM		нет
3.2.55.01	2/55 12 U0/G25 GP Green A Flex (CH)	2	5.5	80	12	-40+100	да	GP		нет
3.2.65.01	2/65 12 U0/G35 GP Green A Flex (CH)	2	6.5	80	12	-40+100	да	GP		нет
3.2.66.01	2/66 15 0/SBR40 43A GP Beige (ML)	2	6.6	50	15	-40+120	нет	GP		нет
3.2.74.01	2/74 15 U0/SBR50 43A DM Black (MH)	2	7.4	60	15	-20+70	нет	DM		нет
3.3.35.01	3/35 10 U0/G10 FL Green A (CH)	3	3.5	60	10	-20+100	да	FL		нет
3.3.57.01	3/57 18 U0/G40 M Red A (CH)	3	5.7	100	18	-20+100	да	гладкая		нет
3.3.73.01	3/73 18 U0/G60 M Red A (CH)	3	7.3	100	18	-20+100	да	гладкая		нет
ЛЕНТЫ С СИЛИКОНОВЫМ ПОКРЫТИЕМ										
4.1.7.01	1/7 6 U0/S2 55A S White A (DR)	1	0.7	6	6	-40+180	да	гладкая		да
4.2.12.01	2/12 8 S0/S0 White A (CH)	2	1.2	30	8	-40+160	да	-		да
4.2.13.01	2/13 4 S0/S0 T White (VS)	2	1.3	40	4	-40+180	нет	-		да
4.2.17.01	2/17 9 U0/S3 40A S Transparent (RV)	2	1.75	40	9	-20+100	нет	гладкая		да

код	Маркировка	кол-во несущих слоев	толщина, мм	минимальный диаметр шкива, мм	нагрузка при 1% растяжении, N/mm	диапазон рабочих температур, С	антистатичные свойства	структура поверхности	цвет	соответ. пищевым стандартам
ЛЕНТЫ БЕЗ ПОКРЫТИЯ										
5.1.4.01	1/4 5 U0/U0 T Blue (RV)	1	0.45	5	5	-25+60	нет	ткань		да
5.1.6.01	1/6 6 U0/U0 T Blue A (HG)	1	0.6	7	6	-30+80	да	-		да
5.1.25.01	1/25 10 0/0 F Grey A Flex (KN)	1	2.5	30	10	-20+100	да	войлок		да
5.1.25.02	1/25 10 0/0 F White Flex (CH)	1	2.5	30	10	-20+100	нет	войлок		да
5.1.33.01	1/33 5 0/0 FELT White (AS)	1	3.3	30	5	-15+80	нет	фетр		да
5.1.40.01	1/40 10 0/0 F Grey A Flex (KN)	1	4.0	70	10	-10+120	да	войлок		да
5.1.55.01	1/55 10 0/0 F Grey A Flex (KN)	1	5.5	100	10	-10+120	да	войлок		да
5.2.11.01	2/11 10 U0/U0 T White A (RV)	2	1.1	12	10	-25+60	да	-		да
5.2.11.02	2/11 6 U0/U0 T White A (YL)	2	1.1	8	6	-20+80	да	-		да
5.2.12.01	2/12 6 U0/U/U0 T White A (HG)	2	1.2	12	6	-20+130	да	-		-
5.2.13.01	2/13 8 U0/ V /U0 T White A (HG)	2	1.3	15	8	-20+60	да	-		да
5.2.18.01	2/18 25 U0/U0 T White A (HG)	2	1.8	35	25	-20+90	да	-		да
5.2.19.01	2/19 5 0/0 T White (DR)	2	1.9	20	5	-10+110	нет	ткань		да
5.2.20.01	2/20 6 0/0 T White (AS)	2	2.0	40	6	-15+80	нет	-		да
5.2.22.01	2/22 10 PE2/PE5 90A S Transparent A (DR)	2	2.2	25	10	-50+70	да	гладкая		да
5.2.23.01	2/23 8 PE2/PE5 90A S Transparent A (DR)	2	2.3	90	8	-50+70	да	гладкая		да
5.2.27.02	2/27 8 0/0 T White (AS)	2	2.7	60	8	-15+80	нет	-		да
5.2.30.02	2/30 8 PE0/PE15 90A MG Beige A (IN)	2	3.0	50	8	-20+90	да	MG		да
5.2.34.01	2/34 11 U0/0 F Black A (DR)	2	3.4	30	11	-10+110	да	войлок		нет
5.2.47.01	2/47 15 0/PS2 86A FBO White (DR)	2	4.7	60	15	-20+100	нет	FBO		нет
5.3.30.01	3/30 10 0/0 T White A (HG)	3	3.0	50	10	-20+60	да	-		нет
5.3.35.01	3/35 23 U1/U1 T Dark Green Flex (DR)	3	3.5	100	23	-15+80	нет	ткань		нет
5.3.37.01	3/37 18 U0/V0 Green Flex (CH)	3	3.7	120	18	-10+60	нет	-		нет
ЛЕНТЫ ZIPLINK										
11.1.33.01	1/33 10 0/G6 60A M White	1	3.3	75	3	-20+120	нет	гладкая		да
11.1.34.01	1/34 10 0/NR7 75A M Blue	1	3.4	60	10	-10+80	нет	матовая		нет
11.1.36.01	1/36 10 NR0/0 T White	1	3.6	64	10	-40+121	нет	-		да
11.1.52.01	1/52 10 0/NR25 75A GP Yellow/Blue	1	5.2	75	10	-18+121	нет	GP		нет
11.1.53.01	1/53 10 NR0/NR26 40A M Red (AM)	1	5.3	100	10	-40+121	нет	матовая		нет
11.1.60.01	1/60 10 0/NR33 40A M Red (HG)	1	6.0	50	10	-40+121	нет	гладкая		нет
11.1.67.01	1/67 10 0/NR40 40A M Red	1	6.7	304.8	10	-18+121	нет	матовая		нет
СТЕКЛОТКАНЕВЫЕ ЛЕНТЫ С ТЕФЛОНОВЫМ ПОКРЫТИЕМ										
-	CS200/3	1	0.08	-	-	-60+260	-	-		-
-	200/05	1	0.13	-	-	-60+260	-	-		-
-	CS200/6	1	0.16	-	-	-60+260	-	-		-
-	100/14	1	0.35	-	-	-60+260	-	-		-
-	RV30 (размер ячейки 4x4 мм)	1	0.95	-	-	-60+260	-	-		-

СТРУКТУРЫ ПОВЕРХНОСТИ


M (матовая)


GM


FL


SBS


RC


PN-S


PN


HR


GPL


GP


GPZ


IO


TP


PS


RT


LG


BN


CN


PP


TN


CR


CR15


TR


ST


FBC


FBO


TW


MM


R12


R20


R20F


GR


T (тканевая)


F (войлочная)

ЛЕНТЫ С НАПРАВЛЯЮЩИМИ, ПРОФИЛЯМИ И ГОФРОБОРТАМИ

По желанию заказчика мы изготавливает транспортерные ленты с продольными направляющими, поперечными профилями и гофробортами из ПВХ и полиуретана.









ПРОФИЛИ ИЗ ПВХ И ПОЛИУРЕТАНА

ТИП ПРОФИЛЯ			ВхН	МИНИМАЛЬНЫЙ ø ШКИВА, мм	ТВЕРДОСТЬ, ShA	ЦВЕТ
ПРОФИЛИ ИЗ ПВХ	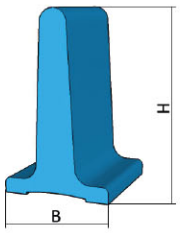	PR-20 PR-30 PR-40 PR-50 PR-60 PR-75 PR-100	20x20 24x30 24x40 26x50 26x60 32x75 44x100	70 80 80 90 90 110 130	60/55 60/55 60/55 60/55 60 60 60	
	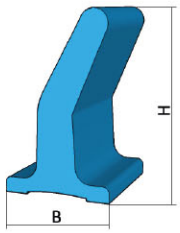	PR-K-30 PR-K-40 PR-K-50 PR-K-60 PR-K-75 PR-K-100	24x30 24x40 26x50 26x60 32x75 44x100	80 80 90 90 110 130	60/55 60/55 60/55 60 60 60	
	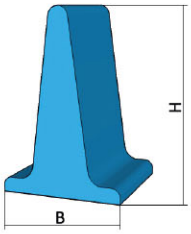	TS-20 TS-30 TS-40 TS-50 TS-60 TS-75	24x20 24x30 26x40 27x50 29x60 30x75	80 80 90 90 100 100	60 60 60 60 60 60	
	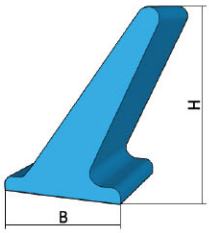	TSA-30 TSA-40 TSA-50 TSA-60 TSA-75	24x30 26x40 27x50 29x60 30x75	80 90 90 100 100	60 60 60 60 60	
	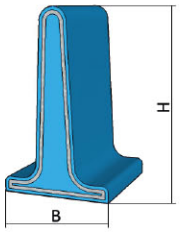 усиленный кордом	AGR-20 AGR-30 AGR-40 AGR-50 AGR-60 AGR-70 AGR-80 AGR-100	25x20 25x30 25x40 25x50 25x60 25x70 25x80 25x100	100 100 100 100 100 100 100 100	60 60 60 60 60 60 60 60	
ПРОФИЛИ ИЗ ПОЛИУРЕТАНА	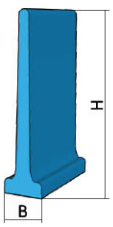	UR-20 UR-25 UR-30 UR-40 UR-50 UR-60	8x20 8x25 9x30 9x40 10x50 10x60	50 50 50 50 60 60	85 85 85 85 85 85	
	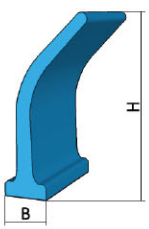	UR-K-30 UR-K-40	8x30 10x40	50 60	85 85	

ТИП ПРОФИЛЯ			ВхН	МИНИМАЛЬНЫЙ ø ШКИВА, мм	ТВЕРДОСТЬ, ShA	ЦВЕТ
ПРОФИЛИ ИЗ ПВХ	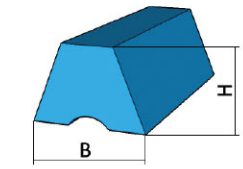	K6 K8 K10 K13 K15 K17 K22 K30	6x4 8x5 10x6 13x8 15x8 17x11 22x14 30x16	30 40 60 80 80 120 150 220	60/55 60/55 60/55 60/55 60/55 60 60 60	
	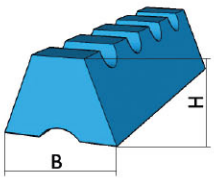	KN8 KN10 KN13 KN15 KN17 KN22	8x5 10x6 13x8 15x8 17x11 22x14	35 40 50 50 100 130	60/55 60/55 60/55 60/55 60/55 60/55	
	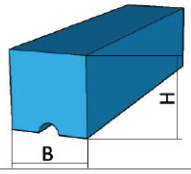	S8 S10 S15 20x15	8x8 10x10 15x15 20x15	80 90 140 140	60/55 60/55 60/55 60/55	
ПРОФИЛИ ИЗ ПОЛИУРЕТАНА	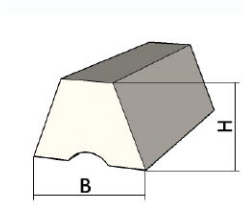	K6PU K8PU K10PU K13PU K15PU K17PU K22PU	6x4 8x5 10x6 13x8 15x8 17x11 22x14	35/25 50/30 65/35 85/50 85/50 125/80 160/120	85/60 85/60 85/60 85/60 85/60 85/60 85/60	

ГОФРОБОТ

ТИП ГОФРОБОРТА		ВЫСОТА	МИНИМАЛЬНЫЙ ø ШКИВА, мм	ТВЕРДОСТЬ, ShA	ЦВЕТ
ГОФРОБОРТА ИЗ ПВХ	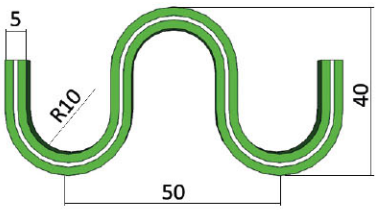	20 30 40 50 60 70 80	60 80 110 140 170 190 210	55 55 55 55 55 55 55	
	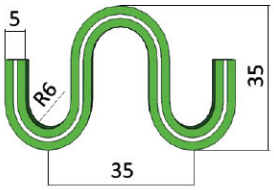	20 30 40 50 60 70 80	60 80 110 140 170 190 210	55 55 55 55 55 55 55	
ГОФРОБОРТА ИЗ ПОЛИУРЕТАНА	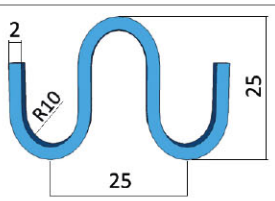	30 40 50	- - -	85 85 85	

СПЕЦИАЛЬНЫЕ ЛЕНТЫ



С ПОКРЫТИЯМИ
(ПВХ, полиуретан, вспененный полиуретан, каучук, эластомер и др.)



С ФРЕЗЕРОВКОЙ И ПРОДОЛЬНЫМИ НАПРАВЛЯЮЩИМИ



С НАНЕСЕНИЕМ И ФРЕЗЕРОВКОЙ ПОКРЫТИЯ



С ЗАПАЯННЫМИ КРАЯМИ



С ФАЛДАМИ



С НАПРАВЛЯЮЩЕЙ ИЗ ЗУБЧАТОГО РЕМНЯ

для точного позиционирования



ZIPLINK



МЯЛЬНЫЕ ЛЕНТЫ

ДЛЯ ДЕЛИТЕЛЬНЫХ МАШИН



ЦЕЛЬНОТКАНЫЕ ЛЕНТЫ



С ВАКУУМНОЙ ПЕРФОРАЦИЕЙ

подробнее стр.12

ЛЕНТЫ С ВАКУУМНОЙ ПЕРФОРАЦИЕЙ



Изготавливаем ленты с перфорацией на современном, полностью автоматизированном оборудовании.

Ширина лент до 3000 мм, диаметры отверстий от 2 до 30мм; шаг перфорации и отступы – индивидуальные для каждой ленты.

СТАНДАРТНЫЕ СХЕМЫ ПЕРФОРАЦИИ



Прямая перфорация | Шахматная перфорация | Сложная перфорация | Некруглая перфорация

ПОВОРОТНЫЕ ЛЕНТЫ



Ленты для поворотных транспортеров изготавливаются индивидуально.

Необходимые параметры:
- наружный и внутренний радиусы, мм;
- ширина, мм;
- длина наружного и внутреннего края, мм.

НАИБОЛЕЕ ПОПУЛЯРНЫЕ СПОСОБЫ ФИКСАЦИИ ЛЕНТЫ (ПО ВНЕШНЕМУ КРАЮ)



бобышки | люверсы | подшипники | эластичные крепления | профиль

ЛЕНТЫ С ПРИНУДИТЕЛЬНЫМ ПРИВОДОМ



Ленты с принудительным приводом, со стороны привода снабжены зубьями, направляющими ленту и обеспечивающими синхронизацию движения. Ленты не требуют предварительного натяжения, что значительно снижает нагрузку на валы и подшипники.

Попадание инородного продукта между лентой и валами не вызовет поломку оборудования или ленты.

Конструкция лент с зубчатым приводом с узким зубом - самоцентрирующаяся за счет паза на хвостовом шкиве.



Приводной шкив





Хвостовой шкив

SuperDrive

Mini SuperDrive

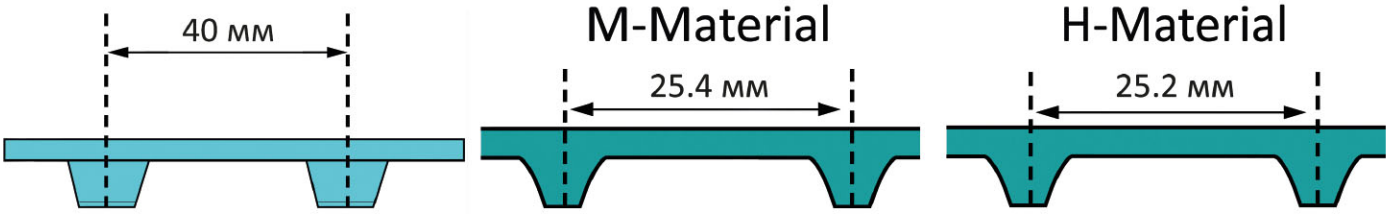

Конструкция лент с зубчатым приводом с широким зубом - экономичная, но не удерживает ленту от бокового смещения.





СПОСОБЫ СОЕДИНЕНИЯ ЛЕН



Z-ОБРАЗНОЕ



DZ-ОБРАЗНОЕ



Z-ОБРАЗНОЕ ДИАГОНАЛЬНОЕ



ШЛИФОВКОЙ

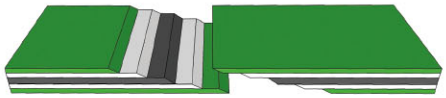

СТУПЕНЬКОЙ



ВСТЫК

МЕХАНИЧЕСКИЕ СОЕДИНЕНИЯ



Механические соединения серии A

Тип	A2	A3	A4	A5	A6	A7
толщина ленты, мм	3.0-4.0	4.0-5.0	5.0-6.5	6.5-8.0	8.0-9.0	9.0-10.0
мин ø вала, мм	50	75	100	125	150	175



Механические соединения серии G

Тип	G00	G001	G001A	G005A	G002	G005	G006A	G003	G006
толщина ленты, мм	до 1.5	1.5-2.0	1.5	1.5-2.0	2.0-2.5	2.0-2.5	2.0-2.5	2.5-3.0	2.5-3.5
мин ø вала, мм	20	25	25	40	40	40	50	50	50



Механические соединения серии RS

Тип	RS62	RS125	RS187
толщина ленты, мм	1.5-3.2	3.2-4.8	4.8-6.4
мин ø вала, мм	50	75	100
нагрузочная способность, N/mm	200	315	400

Пластиковые замки



Пластиковые замки устанавливаются на двух и трехслойные ленты. При этом величина минимального огибаемого вала определяется параметрами смой ленты.

ОБОРУДОВАНИЕ ДЛЯ СТЫКОВКИ ЛЕНТ



Пресс для вулканизации пластиковых лент



Пресс для вулканизации пластиковых лент шириной от 1000 до 3500 мм



Устройство горячего прессования



Набор для быстрого соединения лент шириной до 120 мм



Устройство для расслойки лент



Устройство для набивки шипов для соединения



Зажим для установки замков



Машинка для установки замков серий A и G

ОБОРУДОВАНИЕ ДЛЯ СТЫКОВКИ ЛЕНТ



Устройство для установки замков серий RS



Устройство для соединения бескаркасных лент



Струбцины для соединения бескаркасных лент шириной до 200 мм



Паяльники для соединения бескаркасных лент шириной до 200 мм

СЕРВИС

«Полимер МК» предоставляет услугу по выезду нашего специалиста, который произведет замер и поможет подобрать необходимые материалы и комплектующие, наиболее подходящие для Вашего оборудования.

Более чем за 20 лет успешной работы нашими специалистами накоплен большой опыт в проектировании и производстве выпускаемых изделий.

Мы предлагаем широкий ассортимент складских позиций, а также всегда готовы выполнить нестандартный заказ любой сложности по чертежам заказчика.

Выполним резку и стыковку конвейерных лент по индивидуальным размерам с выездом на Ваше производство или на своем производстве.

Для удобства наших клиентов офисы компании расположены в нескольких регионах: Москве, Санкт-Петербурге, Сибири и Краснодарском крае.



ПОЛИМЕР МК

ПРИВОДНЫЕ РЕМНИ, КОНВЕЙЕРНЫЕ ЛЕНТЫ











- г. Москва,
  ул. Поклонная, д. 3,
  строение 5, офис 309
  тел.: +7 (495) 165 48 50
  office@polymermc.ru

- г. Санкт-Петербург,
  ул. Латышских Стрелков,
  д. 31А, офис 102
  тел.: +7 (812) 640 06 92
  infospb@polymermc.ru

- г. Кемерово,
  Притомский проспект,
  д. 35/1, офис 7
  тел.: +7 (3842) 44 73 69
  тел.: +7 (913) 289 12 99
  kemerovo@polymermc.ru

- г. Краснодар,
  ул. Уральская, д. 134, офис 10
  тел.: +7 (988) 245 78 13
  тел.: +7 (988) 245 05 13
  sav@polymermc.ru
  gsa@polymermc.ru

YouTube Polymer MC

КАТАЛОГ ПРОДУКЦИИ 02/2026

WWW.POLYMERMC.RU